

**ÅRSREDOVISNING FÖR RÄKENSKAPSÅRET
2013-01-01 - 2013-12-31**

Förvaltningsberättelse

Styrelsen för Svenska Celiakiförbundet, 802010-4504 får härmed avge årsredovisning för 2013.

Allmänt om verksamheten

Förbundsstyrelsen fick vid förra förbundsstämman ett tydligt uppdrag att konsolidera förbundet och att skapa en verksamhet som ger förutsättningar för en positiv resultatutveckling.

Under året har kansliet planerat och påbörjat en flytt till nya lokaler. De nya lokalerna är mer ändamålsenliga för verksamheten och innebär en förbättring av arbetsmiljön. Effektiviseringen av medlemsregisterhanteringen har varit lyckad. Medlemsantalet har under året ökat med 386 medlemmar jämfört med 2012. Den 31 december 2013 var antalet medlemmar 24 987.

Under året har förbundet drivit projektet Världens bästa skolmat tillsammans med huvudsponsorerna Semper och Valio samt med Svenska Kockars förening.

Personal

Bemanningen på kansliet har minskats genom pensionsavgångar och genom att vakanta tjänster inte har återbesatts utan tjänster har köpts in av externa aktörer.

Forskningsfonden

Fondens uppgift är att genom insamlade medel och deras avkastning ge stöd till forskning genom årliga bidrag. Styrelsen har påbörjat arbetet med att synliggöra fonden och att på ett mer aktivt sätt samla in medel för framtidens forskning. Under året beviljades det forskningsbidrag till Daniel Agardh med 100 000 kronor ur forskningsfonden till det fortsatta arbetet med forskningsprojektet - Celiaki prevention med probiotika - CiPP.

Resultat

Verksamhetsåret 2013 visar på ett positivt rörelseresultat med 570 tkr. Största anledningen till att förbundet har gjort ett bättre resultat än föregående år beror på minskade personalkostnader. En översyn av bemanningsbehovet har inletts med målsättningen att under 2014 kunna genomföra nyrekryteringar till vissa strategiska funktioner kopplat till handlings- och verksamhetsplaner 2014-2016.

Ekonomisk översikt

	2013-12-31	2012-12-31	2011-12-31	2010-12-31	2009-12-31
Summa intäkter	10 080	10 214	11 014	10 295	10 115
Resultat efter finansiella poster	816	-998	-1 722	-33	623
Balansomslutning	13 492	12 112	7 001	8 981	9 095

Dispositioner beträffande vinst eller förlust

Till förbundets disposition står följande vinstmedel	Belopp i kr
Projektfond	2 514 989
Balanserat resultat	1 656 913
Årets resultat	908 680
Totalt	5 080 582
Disponeras för projektfond	2 964 989
Balanseras i ny räkning	2 115 593
Summa	5 080 582

Vad beträffar företagets resultat och ställning i övrigt, hänvisas till efterföljande resultat- och balansräkningar med tillhörande bokslutskommentarer.

Resultaträkning

Belopp i kr	Not	2013-01-01- 2013-12-31	2012-01-01- 2012-12-31
Medlemsintäkter		4 292 132	3 988 100
Insamlade medel		7 500	55 101
Bidrag från organisationer och myndigheter		4 151 256	4 137 436
Övriga rörelseintäkter		1 628 703	2 033 704
Totalt		10 079 591	10 214 341

Rörelsens kostnader

Avgifter till organisationer	1	-343 557	-292 197
Övriga externa kostnader	2	-6 113 404	-6 373 594
Personalkostnader		-3 028 681	-4 632 414
Av/nedskrivningar av materiella och immateriella anläggningstillgångar	4	-23 695	-59 117
Rörelseresultat		570 254	-1 142 981

Resultat från finansiella poster

Ränteintäkter och liknande resultatposter	3	246 942	145 027
Räntekostnader och liknande resultatposter		-1 016	-350
Resultat före fördelning		816 180	-998 304
Ändamålsbestämda medel	9	92 500	-
Resultat efter fördelning		908 680	-998 304
Årets resultat		908 680	-998 304

Balansräkning

Belopp i kr	Not	2013-12-31	2012-12-31
TILLGÅNGAR			
Anläggningstillgångar			
Immateriella anläggningstillgångar			
Koncessioner, patent, licenser, varumärken samt likn rättigheter	5	-	-
Materiella anläggningstillgångar			
Inventarier, verktyg och installationer	6	6 251	29 946
Finansiella anläggningstillgångar			
Andra långfristiga värdepappersinnehav		149 500	-
Andra långfristiga fordringar		4 820 116	4 468 213
Summa anläggningstillgångar		4 826 367	4 498 159

Belopp i kr	Not	2013-12-31	2012-12-31
TILLGÅNGAR			
Omsättningstillgångar			
Varulager mm			
<hr/>			
Varulager		39 715	54 700
Kortfristiga fordringar			
<hr/>			
Kundfordringar		203 834	217 360
Skattefordringar		11 536	-
Övriga fordringar		1 199	25 372
Förutbetalda kostnader och upplupna intäkter		240 037	206 552
<hr/>			
		456 606	449 284
Kortfristiga placeringar	8	3 395 054	3 354 810
<hr/>			
Kassa och bank		4 773 948	3 755 519
Summa omsättningstillgångar		8 665 323	7 614 313
SUMMA TILLGÅNGAR		13 491 690	12 112 472

Balansräkning

Belopp i kr Not 2013-12-31 2012-12-31

EGET KAPITAL OCH SKULDER

Eget kapital

Fritt eget kapital

9

Fondavsättningar		2 514 989	3 513 293
Balanserat resultat		1 656 913	1 656 913
Årets resultat		908 680	-998 304
Ändamålsbestämda medel		4 306 645	4 399 145
Summa eget kapital		9 387 227	8 571 047

Kortfristiga skulder

Leverantörsskulder		434 727	236 581
Skatteskulder		-	57 164
Övriga skulder		166 786	267 656
Upplupna kostnader och förutbetalda intäkter	10	3 502 950	2 980 024
		4 104 463	3 541 425

SUMMA EGET KAPITAL OCH SKULDER

13 491 690

12 112 472

Ställda säkerheter och ansvarsförbindelser

Ställda säkerheter	2013-12-31	2012-12-31
Ställda säkerheter	-	-
Summa	Inga	Inga

Ansvarsförbindelser		
Ansvarsförbindelser	-	-
Summa	Inga	Inga

Redovisningsprinciper och bokslutskommentarer

Belopp i kr om inget annat anges

Allmänna redovisningsprinciper

Årsredovisningen har upprättats i enlighet med Årsredovisningslagen och Bokföringsnämndens allmänna råd.

Värderingsprinciper m m

Tillgångar, avsättningar och skulder har värderats till anskaffningsvärden om inget annat anges nedan. Kortfristiga placeringar värderas enligt lägsta värdets princip.

Materiella och immateriella anläggningstillgångar

Materiella och immateriella anläggningstillgångar redovisas som tillgång i balansräkningen när de på basis av tillgänglig information är sannolikt att den framtida ekonomiska nyttan som är förknippad med innehavet tillfaller företaget och att anskaffningsvärdet för tillgången kan beräknas på ett tillförlitligt sätt.

Varulager

Varulager, värderat enligt Bokföringsnämndens allmänna råd BFNAR 2000:3 är upptaget till det lägsta av anskaffningsvärdet enligt först in- först ut- principen, respektive verkligt värde. Därvid har inkuransrisk beaktats.

Fordringar

Fordringar är redovisade till anskaffningsvärde minskat med eventuell nedskrivning.

Avskrivningsprinciper för anläggningstillgångar

Avskrivningar enligt plan baseras på ursprungliga anskaffningsvärden minskat med beräknat restvärde. Avskrivning sker linjärt över tillgångens beräknade livslängd.

Följande avskrivningsprocent har tillämpats, varvid hänsyn tagits till innehavstiden för under året förvärvade och avyttrade tillgångar.

Anläggningstillgångar	% per år
Licens och programvara	20
Datorer med tillbehör	33
Övriga inventarier	20

Noter

Not 1 Avgifter till andra organisationer

	2013-01-01 - 2013-12-31	2012-01-01 - 2012-12-31
HSO	285 762	224 276
AOECS	36 651	25 800
Övriga	21 144	42 121
Summa	343 557	292 197

Not 2 Anställda och personalkostnader Medelantalet anställda

	2013-01-01 - 2013-12-31	2012-01-01 - 2012-12-31
Män	2	1
Kvinnor	3	5
Totalt	5	6

Löner, andra ersättningar och sociala kostnader

	2013-01-01 - 2013-12-31	2012-01-01 - 2012-12-31
Arvoden	147 683	168 225
Löner och andra ersättningar	1 951 154	2 981 484
Summa	2 098 837	3 149 709
Sociala kostnader	945 306	1 401 687
(varav pensionskostnader)	230 237	415 828

Not 3 Ränteintäkter och liknande resultatposter

	2013-01-01 - 2013-12-31	2012-01-01 - 2012-12-31
Utdelningar	144 087	62 218
Resultat värdepapper	165 572	-52 194
Nedskrivningar och återförda nedskrivningar	-67 013	127 268
Ränteintäkter, övriga	4 296	7 735
Summa	246 942	145 027

Not 4 Avskrivningar av materiella och immateriella anläggningstillgångar	2013-01-01 - 2013-12-31	2012-01-01 - 2012-12-31
Immateriella anläggningstillgångar	-	22 887
Inventarier, verktyg och installationer	23 695	36 230
Summa	23 695	59 117
Not 5 Koncessioner, patent, licenser, varumärken och likn rättigheter	2013-12-31	2012-12-31
Ackumulerade anskaffningsvärden:		
- Vid årets början	271 225	271 225
- Avyttringar och utrangeringar	-271 225	
	-	271 225
Ackumulerade avskrivningar enligt plan:		
- Vid årets början	-271 225	-248 338
- Avyttringar och utrangeringar	271 225	
- Årets avskrivning enligt plan	-	-22 887
	-	-271 225
Redovisat värde vid årets slut	-	-
Not 6 Inventarier, verktyg och installationer	2013-12-31	2012-12-31
Ackumulerade anskaffningsvärden:		
- Vid årets början	594 308	585 421
- Nyanskaffningar	-	8 887
- Avyttringar och utrangeringar	-370 291	
	224 017	594 308
Ackumulerade avskrivningar enligt plan:		
- Vid årets början	-564 362	-528 132
- Avyttringar och utrangeringar	370 291	
- Årets avskrivning enligt plan enligt anskaffningsvärden	-23 695	-36 230
	-217 766	-564 362
Redovisat värde vid årets slut	6 251	29 946







Not 7 Andra långfristiga värdepappersinnehav	Ankaffningsvärde	Marknadsvärde
Ethica Global	630 234	859 086
Penningmarknad MEGA	1 169 059	1 165 811
Absolutavkastning Plus	2 871 323	2 890 127
Redovisat värde vid årets slut	4 670 616	4 915 024

Not 8 Kortfristiga placeringar	Redovisatvärde	Marknadsvärde
Penningmarknad MEGA	3 395 054	3 395 054
	3 395 054	3 395 054

Not 9 Eget kapital	Fond- avsättningar	Balanserat resultat	Årets resultat	Utnyttjade & avsatta medel	Totalt
Ingående balans	3 513 293	1 656 913	-998 304	4 399 145	8 571 047
Utnyttjande från tidigare år				-100 000	-100 000
Reserverat				7 500	7 500
Disposition enl föreningsstämma	-998 304		998 304		
Årets resultat			908 680		908 680
Vid årets slut	2 514 989	1 656 913	908 680	4 306 645	9 387 227

Not 10 Upplupna kostnader och förutbetalda intäkter	2013-12-31	2012-12-31
Upplupna personalkostnader	162 194	328 800
Förutbetalda medlemsavgifter	3 232 700	2 587 891
Övrigt	108 056	63 333
	3 502 950	2 980 024

Stockholm 6 mars 2014
Underskrifter

 Elizabeth Peltola	 Björn Johansson	 Annelie Ahmt
 Tom Fagerlund	 Elisabeth Hammar	 Josephine Jansson

Vår revisionsberättelse har lämnats den mars 2014

Anita Deurell
Auktoriserad revisor

Conny Boman
Verksamhetsrevisor